

智慧校园学生用户使用手册

一、PC 端融合信息门户

1. 登录

①账号密码登录：

安徽新华学院官网点击智慧校园-信息门户，进入登录页面，账号：学号或身份证号，密码：身份证后 6 位（末位是字母 X 的大写）。（建议使用谷歌、火狐、360 浏览器的极速模式、搜狗浏览器的高速模式等登录融合信息门户。）



②微信扫码登录：

点击微信登录，弹出二维码页面，打开手机微信扫码登录。首次使用微信登录，需要绑定账号，账号：学号或身份证号，密码：身份证后 6 位（末位是字母 X 的大写），然后点击立即绑定。



2.退出登录

登录后，如果需要退出账号，点击页面右上角的用户名称，然后点击退出登录即可退出登录。（如图）

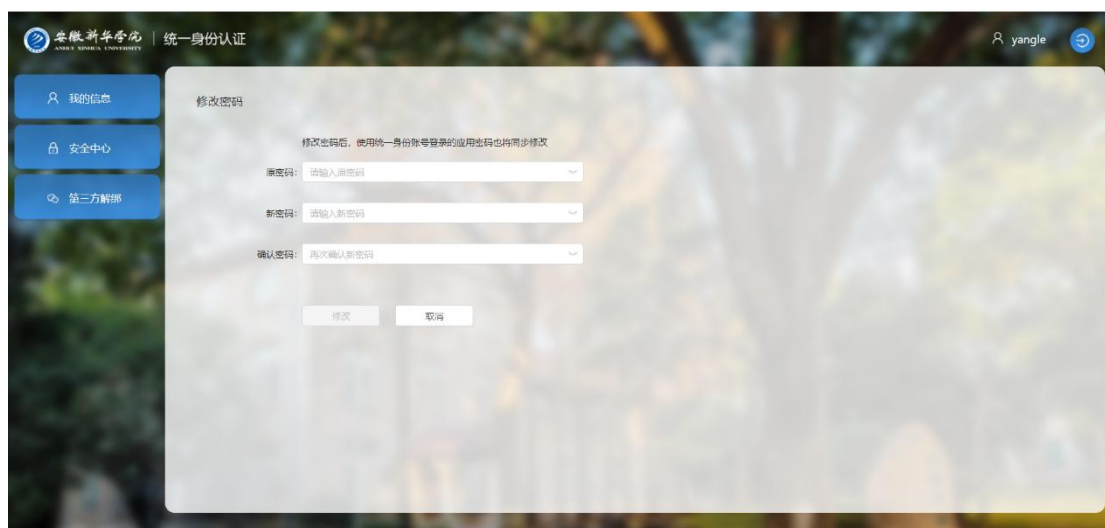


3.个人信息

点击页面右上角的用户名称，然后点击个人信息进入个人信息页面（如图）。在个人信息页面，能够看到用户的基本信息，包括：姓名、学工号、组织单位，可对头像进行更换，编辑联系方式。

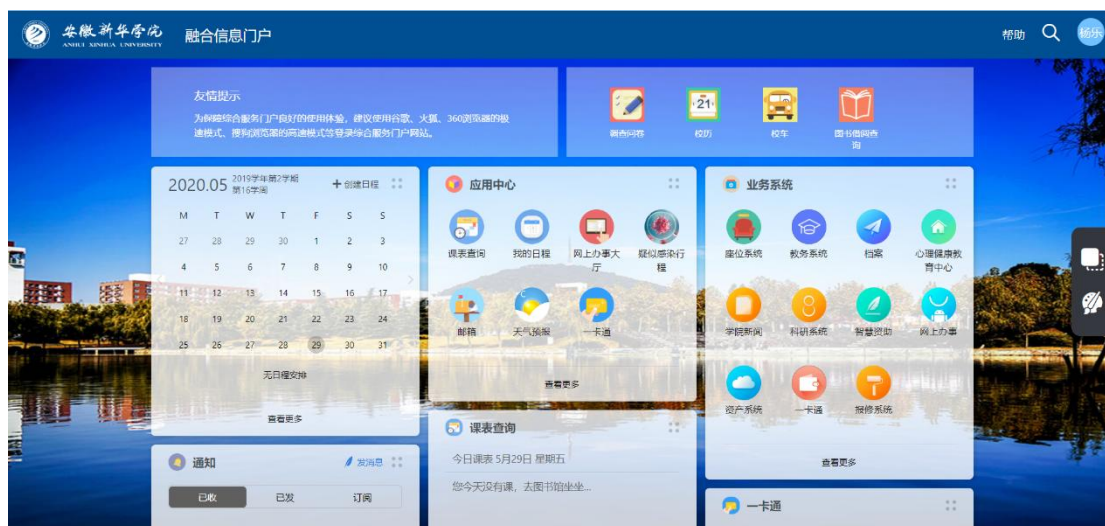
4.账号安全

点击【账号安全】可按照密码要求修改密码。



5 融合信息门户

登录成功后，可进入门户页面（如图）。



①业务系统

业务系统模块展示的所有业务系统均已完成统一身份认证对接，实现单点登录，用户直接点击某个业务系统在有权限访问的情况下，均可直接进入系统，不需要二次登录。



②应用中心

应用中心配置的是查询类的小应用，点击查看更多可展示全部应用。



④其他卡片

门户的其他卡片还为用户提供了一卡通、课表查询、天气预报、教学周查询等。

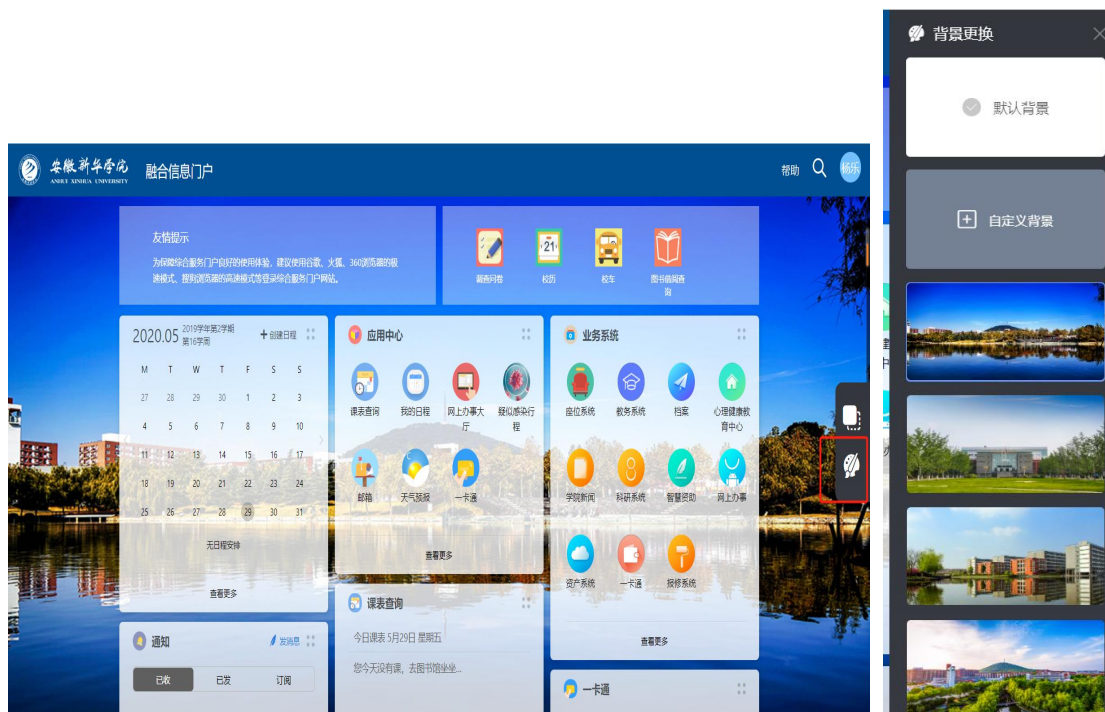
⑤自定义设置

卡片排序：点击 1 位置的按钮可选择“隐藏当前卡片”或者“前往卡片管理”，也可按

住直接对卡片自由拖拽，调整卡片的位置。



更换背景：点击页面右侧的红框图标，弹出“背景更换”框，可根据个人需求更换系统设置的背景图，或者自定义添加新的背景图。



二、移动端微校园

1.个人信息

账号绑定：

微信公众号“掌上华园”，点击【个人信息】-【账号绑定】，账号：学号或身份证号，初始密码：身份证后6位（末位是字母X的大写），修改密码后如忘记密码，可点击【重置密码】进行重置。



账号解绑：

点击【个人信息】-【账号解绑】，进入解绑页面，输入绑定的账号和密码即可完成解绑操作。

2.微校园

绑定成功后点击右下角的【微校园】可进入微校园内，目前已上线报修系统、成绩查询、座位系统、缴费平台等微应用，后续将陆续上线更多更丰富的微服务。点击页面的更多可以展示全部应用。



3.钉钉-网上办事大厅

移动端网上办事大厅入口：钉钉-工作台-校园网应用-网上办事大厅，目前上线了学生证补办申请、学生宿舍调整申请、在校生转专业申请、休学/保留学籍申请，点击所需申请填写表单内容可发起流程，并随时跟踪审批进程。